



UNIVERSITY OF CAMBRIDGE INTERNATIONAL EXAMINATIONS  
International General Certificate of Secondary Education



**JAPANESE**

**0519/03**

Paper 3 Speaking Role Play Booklet One

**October/November 2008**

**Approx. 15 minutes**

No Additional Materials are required

**READ THESE INSTRUCTIONS FIRST**

You must carry out the tasks specified in the situations overleaf. The roles to be played by the examiner and yourself are indicated. You have 15 minutes to prepare the situations.

The important thing is to convey the message.

You should remember that you are taking part in a **conversation**: you must respond to what the examiner says and not simply carry out the tasks supplied as though the examiner were not there.

Although it may not be specified, you are expected to include such details as "Good Morning", "Thank you", etc., as appropriate.

\* 6 6 5 6 5 4 8 4 9 2 \*

This document consists of **3** printed pages and **1** blank page.

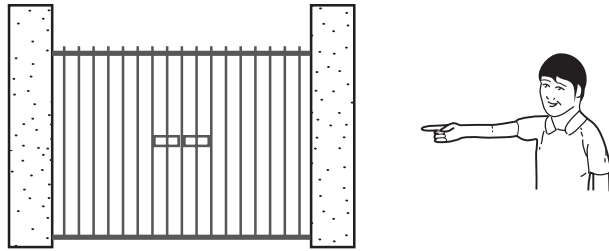


## ROLE PLAY A

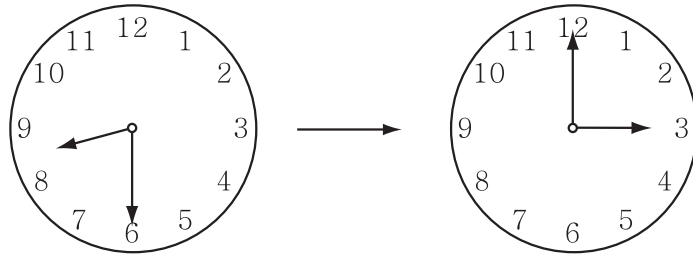
生と : あなた  
先生 : 友だち

あなたは 友だちに あなたの 学校について 話しています。 えを 見て、 話してください。  
友だち(=先生)が さいしょに 話します。

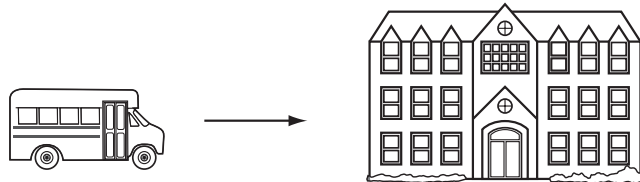
1 あなたの 学校の 名前を いってください。



2 えを 見て、 こたえてください。



3 えを 見て、 こたえてください。



4 えを 見て、 こたえてください。



5 えを 見て、 こたえてください。



## ROLE PLAY B

生と : あなた  
先生 : 友だち

あなたは 日本の ペンフレンドと あなたの かぞくについて 話しています。あなたの 友だちは あなたの かぞくに 会ったことが ありません。 えを 見て、話してください。 友だち(=先生)が さいしょに 話します。

1 あいさつを して、 こたえてください。




2 えを 見て、 こたえてください。



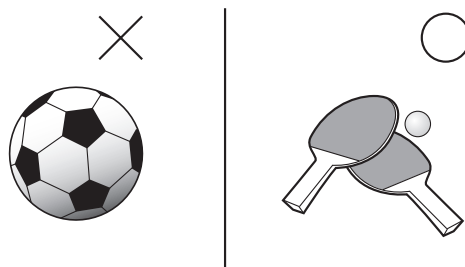
3 えを 見て、 こたえてください。



4 えを 見て、 こたえてください。



5 えを 見て、 こたえてください。







UNIVERSITY OF CAMBRIDGE INTERNATIONAL EXAMINATIONS  
International General Certificate of Secondary Education



**JAPANESE**

**0519/03**

Paper 3 Speaking Role Play Booklet Two

**Approx. 15 minutes**

No Additional Materials are required

\* 6 6 5 6 5 4 8 4 9 2 \*

**READ THESE INSTRUCTIONS FIRST**

You must carry out the tasks specified in the situations overleaf. The roles to be played by the examiner and yourself are indicated. You have 15 minutes to prepare the situations.

The important thing is to convey the message.

You should remember that you are taking part in a **conversation**: you must respond to what the examiner says and not simply carry out the tasks supplied as though the examiner were not there.

Although it may not be specified, you are expected to include such details as “Good Morning”, “Thank you”, etc., as appropriate.

This document consists of **3** printed pages and **1** blank page.

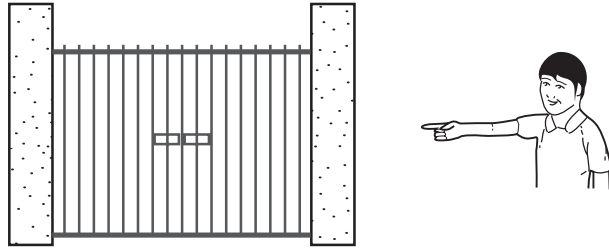


## ROLE PLAY A

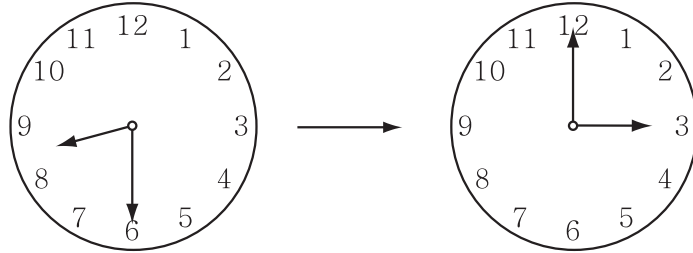
生と : あなた  
先生 : 友だち

あなたは 友だちに あなたの 学校について 話しています。 えを 見て、 話してください。  
友だち(=先生)が さいしょに 話します。

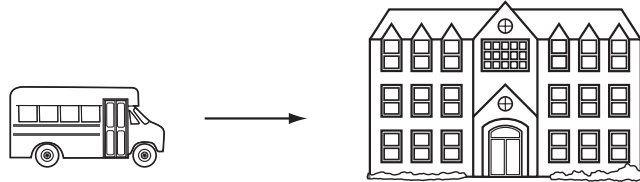
1 あなたの 学校の 名前を いってください。




2 えを 見て、 こたえてください。



3 えを 見て、 こたえてください。



4 えを 見て、 こたえてください。



5 えを 見て、 こたえてください。

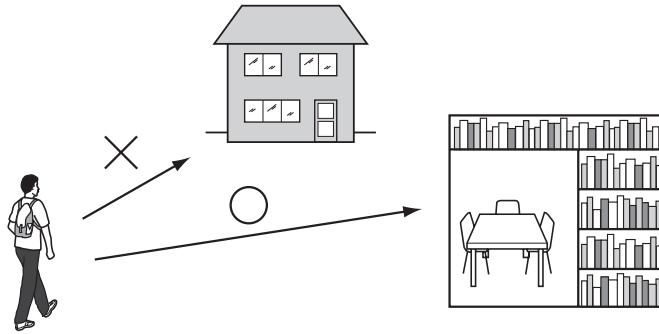


## ROLE PLAY B

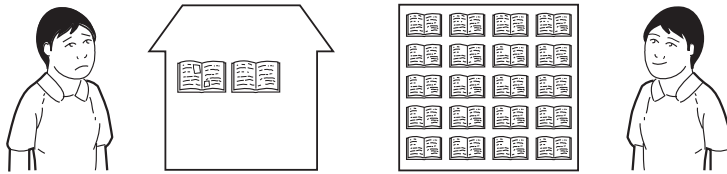
生と: あなた  
先生: 先生

あなたは ほうか後 先生と 話しています。 えを 見て、 話してください。 先生(=先生)が さいしょに はなします。


1 えを 見て、 こたえてください。



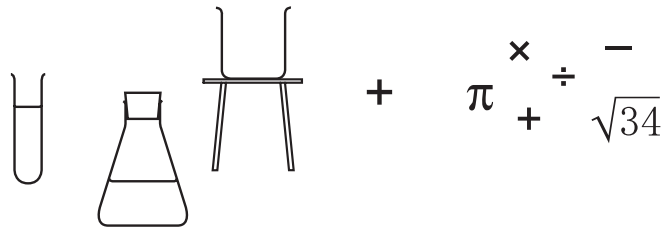
2 えを 見て、 こたえてください。



3 えを 見て、 こたえてから せつめいしてください。



4 えを 見て、 こたえてください。



5 えを 見て、 こたえてください。

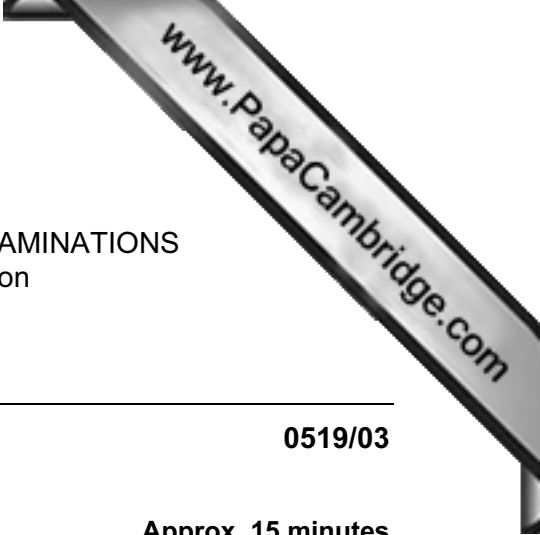








UNIVERSITY OF CAMBRIDGE INTERNATIONAL EXAMINATIONS  
International General Certificate of Secondary Education



---

**JAPANESE**

**0519/03**

Paper 3 Speaking Role Play Booklet Three

**Approx. 15 minutes**

No Additional Materials are required

---

**READ THESE INSTRUCTIONS FIRST**

You must carry out the tasks specified in the situations overleaf. The roles to be played by the examiner and yourself are indicated. You have 15 minutes to prepare the situations.

The important thing is to convey the message.

You should remember that you are taking part in a **conversation**: you must respond to what the examiner says and not simply carry out the tasks supplied as though the examiner were not there.

Although it may not be specified, you are expected to include such details as “Good Morning”, “Thank you”, etc., as appropriate.



---

This document consists of **3** printed pages and **1** blank page.

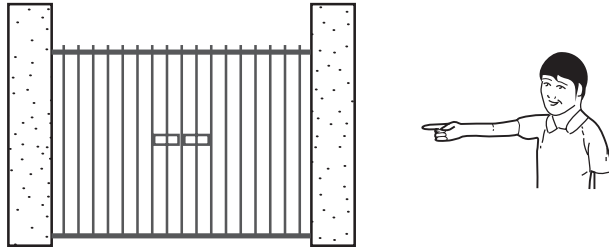


## ROLE PLAY A

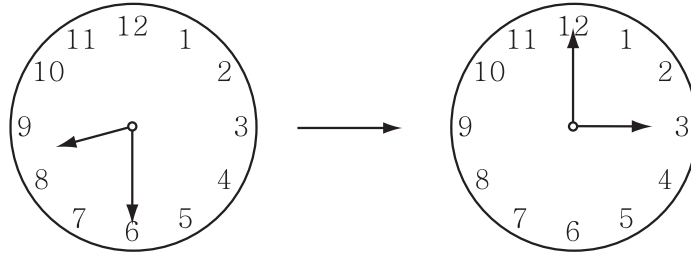
生と : あなた  
先生 : 友だち

あなたは 友だちに あなたの 学校について 話しています。 えを 見て、 話してください。  
友だち(=先生)が さいしょに 話します。

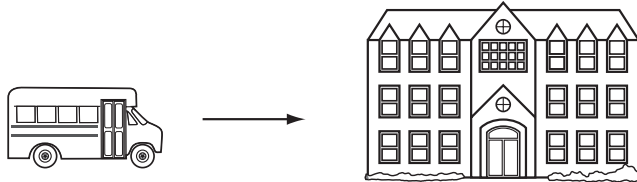
1 あなたの 学校の 名前を いってください。




2 えを 見て、 こたえてください。



3 えを 見て、 こたえてください。



4 えを 見て、 こたえてください。



5 えを 見て、 こたえてください。



## ROLE PLAY B

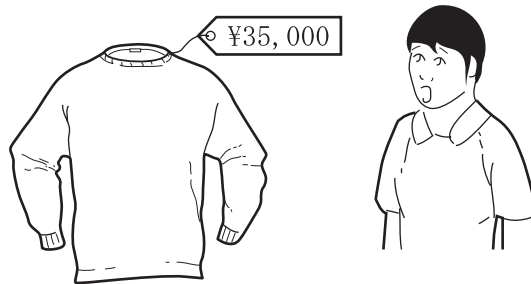
生と: あなた  
先生: デパートの 人

あなたは デパートで 友だちの たん生日 プレゼントを 買いたいです。 えを 見て、話してください。 デパートの 人(=先生)が さいしょに 話します。

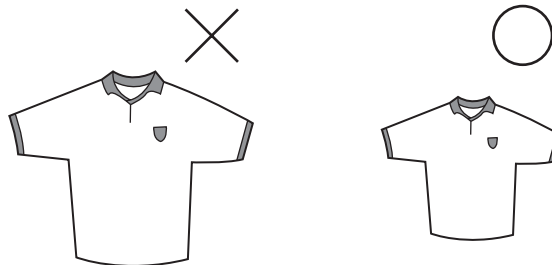
1 えを 見て、 こたえてください。



2 えを 見て、 ていあんに こたえてください。



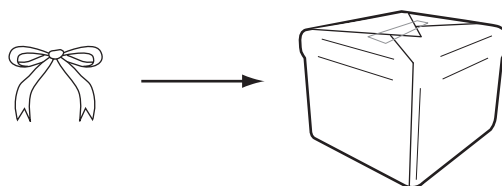
3 えを 見て、 せつめいして、 聞いてください。



4 こたえてから 聞いてください。



5 たのんでから おれいを いってください。







UNIVERSITY OF CAMBRIDGE INTERNATIONAL EXAMINATIONS  
International General Certificate of Secondary Education



---

**JAPANESE**

**0519/03**

Paper 3 Speaking Role Play Booklet Four

**Approx. 15 minutes**

No Additional Materials are required

---

**READ THESE INSTRUCTIONS FIRST**

You must carry out the tasks specified in the situations overleaf. The roles to be played by the examiner and yourself are indicated. You have 15 minutes to prepare the situations.

The important thing is to convey the message.

You should remember that you are taking part in a **conversation**: you must respond to what the examiner says and not simply carry out the tasks supplied as though the examiner were not there.

Although it may not be specified, you are expected to include such details as “Good Morning”, “Thank you”, etc., as appropriate.



---

This document consists of **3** printed pages and **1** blank page.




## ROLE PLAY A

生と: あなた  
先生: くうこうの人

あなたは 今 日本の くうこうに つきました。 くうこうの 人と 話しています。 えを見て、 話してください。 くうこうの人(=先生)が さいしょに 話します。

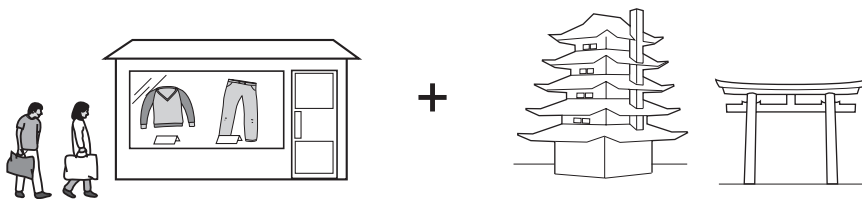
1 えを 見て、 こたえてください。



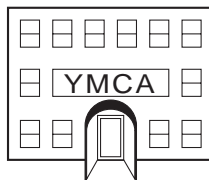
2 えを 見て、 こたえてください。



3 えを 見て、 こたえてください。



4 えを 見て、 こたえてください。



5 えを 見て、 こたえてください。

¥150,000 + \$600

## ROLE PLAY B

生と : あなた  
先生 : 友だち

あなたは 日本の ペンフレンドと あなたの かぞくについて 話しています。あなたの友だちはあなたの かぞくに 会ったことが ありません。えを 見て、話してください。友だち (=先生)が さいしょに 話します。

1 あいさつを して、 こたえてください。




2 えを 見て、 こたえてください。



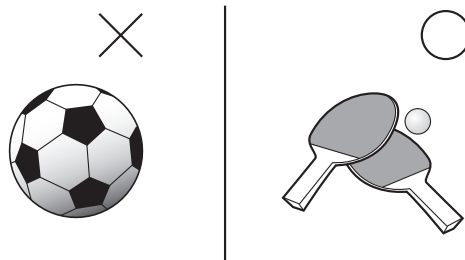
3 えを 見て、 こたえてください。



4 えを 見て、 こたえてください。



5 えを 見て、 こたえてください。

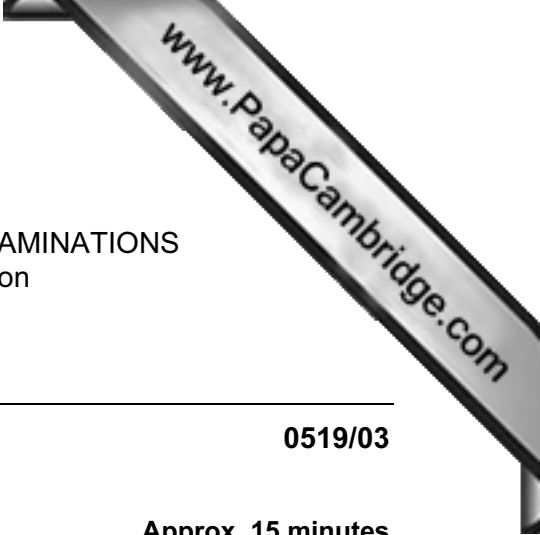








UNIVERSITY OF CAMBRIDGE INTERNATIONAL EXAMINATIONS  
International General Certificate of Secondary Education



---

**JAPANESE**

**0519/03**

Paper 3 Speaking Role Play Booklet Five

**Approx. 15 minutes**

No Additional Materials are required

---

**READ THESE INSTRUCTIONS FIRST**

You must carry out the tasks specified in the situations overleaf. The roles to be played by the examiner and yourself are indicated. You have 15 minutes to prepare the situations.

The important thing is to convey the message.

You should remember that you are taking part in a **conversation**: you must respond to what the examiner says and not simply carry out the tasks supplied as though the examiner were not there.

Although it may not be specified, you are expected to include such details as “Good Morning”, “Thank you”, etc., as appropriate.



---

This document consists of **3** printed pages and **1** blank page.




## ROLE PLAY A

生と: あなた

先生: くうこうの人

あなたは 今 日本の くうこうに つきました。 くうこうの 人と 話しています。 えを見て、 話してください。 くうこうの人(=先生)が さいしょに 話します。

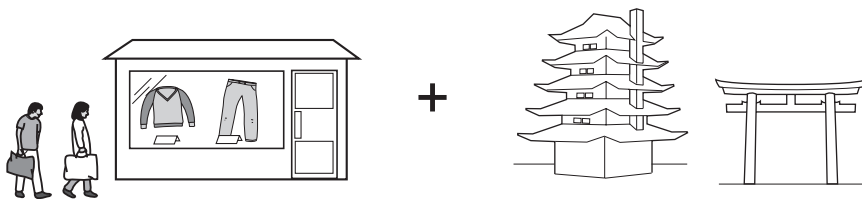
1 えを 見て、 こたえてください。



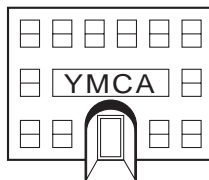
2 えを 見て、 こたえてください。



3 えを 見て、 こたえてください。



4 えを 見て、 こたえてください。



5 えを 見て、 こたえてください。

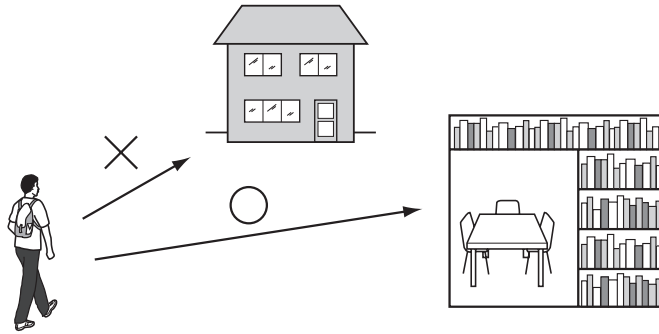
**¥150,000 + \$600**

## ROLE PLAY B

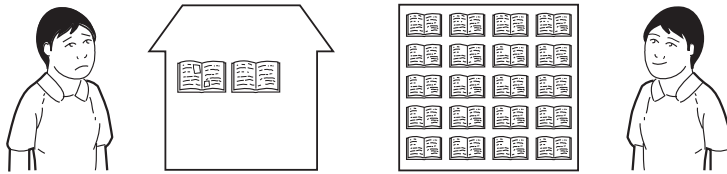
生と: あなた  
先生: 先生

あなたは ほうか後 先生と 話しています。 えを 見て、 話してください。 先生(=先生)が さいしょに はなします。


1 えを 見て、 こたえてください。



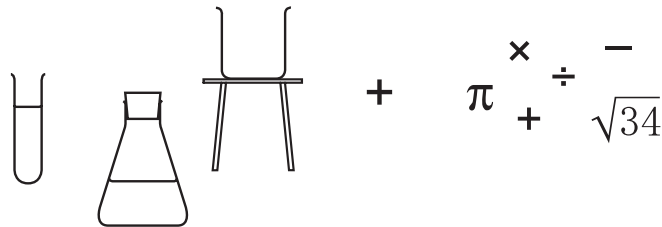
2 えを 見て、 こたえてください。



3 えを 見て、 こたえてから せつめいしてください。



4 えを 見て、 こたえてください。



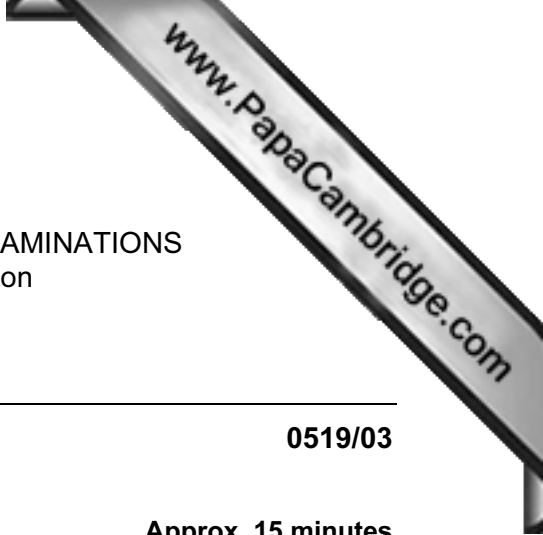
5 えを 見て、 こたえてください。







UNIVERSITY OF CAMBRIDGE INTERNATIONAL EXAMINATIONS  
International General Certificate of Secondary Education



---

**JAPANESE**

**0519/03**

Paper 3 Speaking Role Play Booklet Six

**Approx. 15 minutes**

No Additional Materials are required

---

**READ THESE INSTRUCTIONS FIRST**

You must carry out the tasks specified in the situations overleaf. The roles to be played by the examiner and yourself are indicated. You have 15 minutes to prepare the situations.

The important thing is to convey the message.

You should remember that you are taking part in a **conversation**: you must respond to what the examiner says and not simply carry out the tasks supplied as though the examiner were not there.

Although it may not be specified, you are expected to include such details as “Good Morning”, “Thank you”, etc., as appropriate.

\* 6 6 5 6 5 4 8 4 9 2 \*

---

This document consists of **3** printed pages and **1** blank page.




## ROLE PLAY A

生と: あなた

先生: くうこうの人

あなたは 今 日本の くうこうに つきました。 くうこうの 人と 話しています。 えを見て、 話してください。 くうこうの人(=先生)が さいしょに 話します。

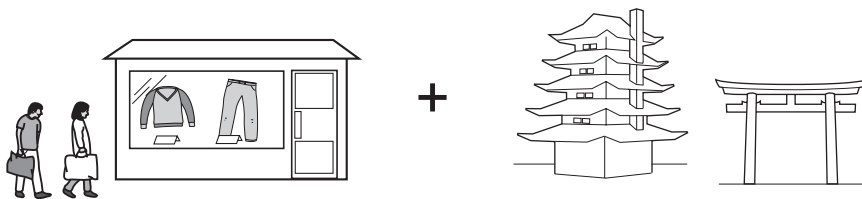
1 えを 見て、 こたえてください。



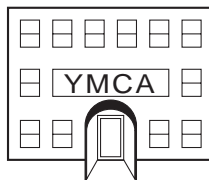
2 えを 見て、 こたえてください。



3 えを 見て、 こたえてください。



4 えを 見て、 こたえてください。



5 えを 見て、 こたえてください。

**¥150,000 + \$600**

## ROLE PLAY B

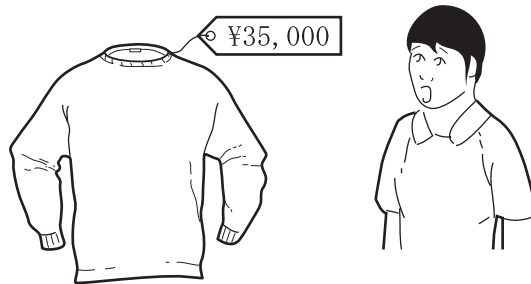
生と: あなた  
先生: デパートの人

あなたは デパートで 友だちの たん生日 プレゼントを 買いたいです。 えを 見て、話してください。 デパートの 人(=先生)が さいしょに 話します。

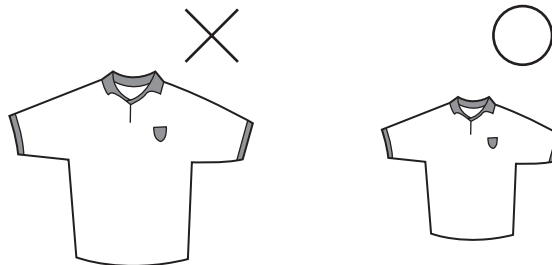
1 えを 見て、 こたえてください。



2 えを 見て、 ていあんに こたえてください。



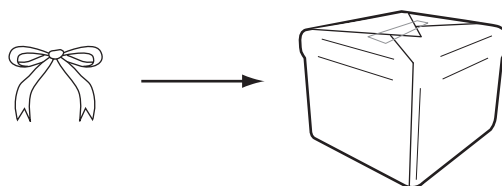
3 えを 見て、 せつめいして、 聞いてください。



4 こたえてから 聞いてください。



5 たのんでから おれいを いってください。

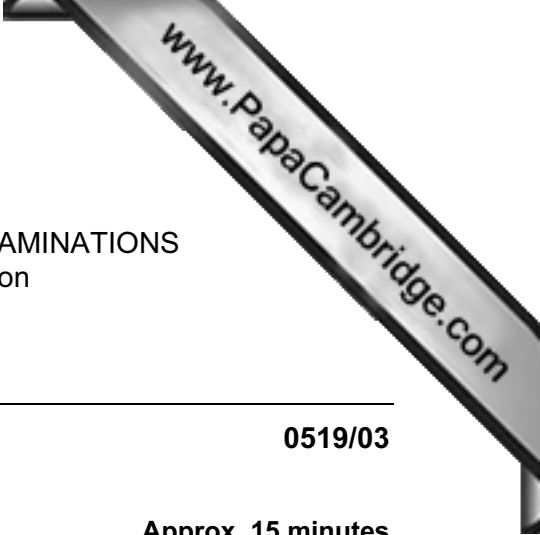








UNIVERSITY OF CAMBRIDGE INTERNATIONAL EXAMINATIONS  
International General Certificate of Secondary Education



---

**JAPANESE**

**0519/03**

Paper 3 Speaking Role Play Booklet Seven

**Approx. 15 minutes**

No Additional Materials are required

---

**READ THESE INSTRUCTIONS FIRST**

You must carry out the tasks specified in the situations overleaf. The roles to be played by the examiner and yourself are indicated. You have 15 minutes to prepare the situations.

The important thing is to convey the message.

You should remember that you are taking part in a **conversation**: you must respond to what the examiner says and not simply carry out the tasks supplied as though the examiner were not there.

Although it may not be specified, you are expected to include such details as "Good Morning", "Thank you", etc., as appropriate.



---

This document consists of **3** printed pages and **1** blank page.



## ROLE PLAY A

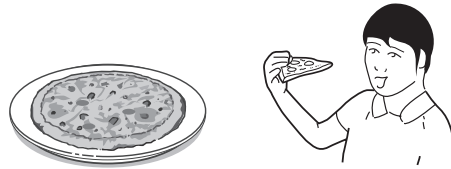
生と : あなた  
先生 : 友だち

友だちは 今 あなたに でん話しています。 えを 見て、 話してください。  
友だち(=先生)が さいしょに 話します。

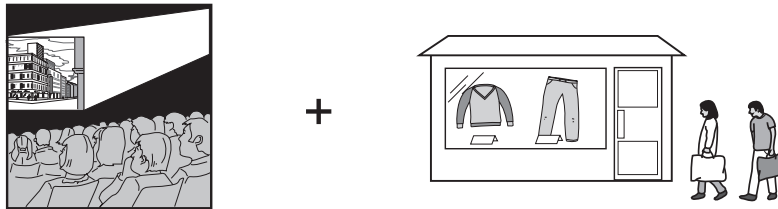
1 えを 見て、 こたえてください。



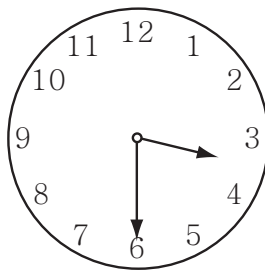
2 えを 見て、 ていあんに こたえてください。



3 えを 見て、 こたえてください。



4 えを 見て、 こたえてください。



5 えを 見て、 ていあんしてください。



## ROLE PLAY B

生と : あなた  
先生 : 友だち

あなたは 日本の ペンフレンドと あなたの かぞくについて 話しています。あなたの 友だちは あなたの かぞくに 会ったことが ありません。 えを 見て、話してください。 友だち(=先生)が さいしょに 話します。

1 あいさつを して、 こたえてください。




2 えを 見て、 こたえてください。




3 えを 見て、 こたえてください。



4 えを 見て、 こたえてください。



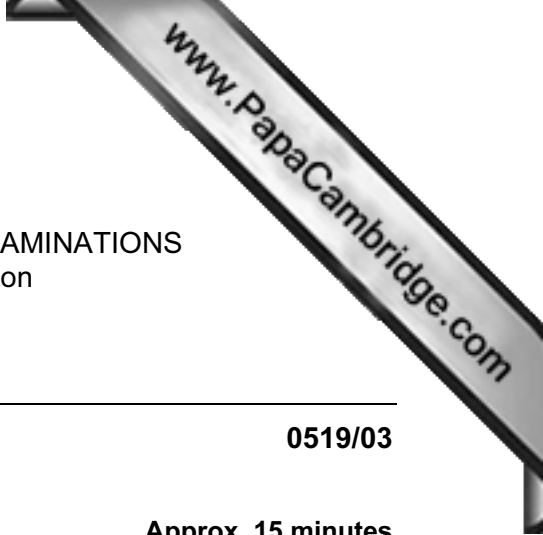
5 えを 見て、 こたえてください。







UNIVERSITY OF CAMBRIDGE INTERNATIONAL EXAMINATIONS  
International General Certificate of Secondary Education



---

**JAPANESE**

**0519/03**

Paper 3 Speaking Role Play Booklet Eight

**Approx. 15 minutes**

No Additional Materials are required

---

**READ THESE INSTRUCTIONS FIRST**

You must carry out the tasks specified in the situations overleaf. The roles to be played by the examiner and yourself are indicated. You have 15 minutes to prepare the situations.

The important thing is to convey the message.

You should remember that you are taking part in a **conversation**: you must respond to what the examiner says and not simply carry out the tasks supplied as though the examiner were not there.

Although it may not be specified, you are expected to include such details as “Good Morning”, “Thank you”, etc., as appropriate.

\* 6 6 5 6 5 4 8 4 9 2 \*

---

This document consists of **3** printed pages and **1** blank page.



## ROLE PLAY A

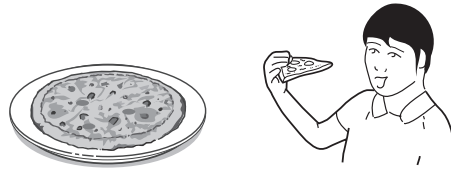
生と : あなた  
先生 : 友だち

友だちは 今 あなたに でん話しています。 えを 見て、 話してください。  
友だち(=先生)が さいしょに 話します。

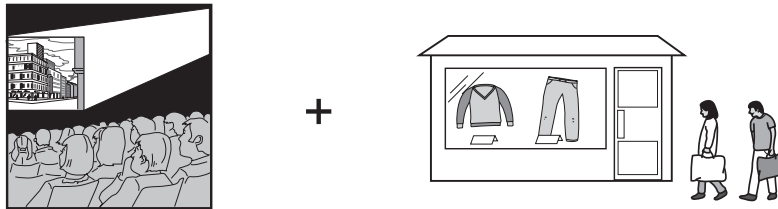
1 えを 見て、 こたえてください。



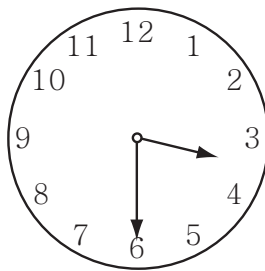
2 えを 見て、 ていあんに こたえてください。



3 えを 見て、 こたえてください。



4 えを 見て、 こたえてください。



5 えを 見て、 ていあんしてください。

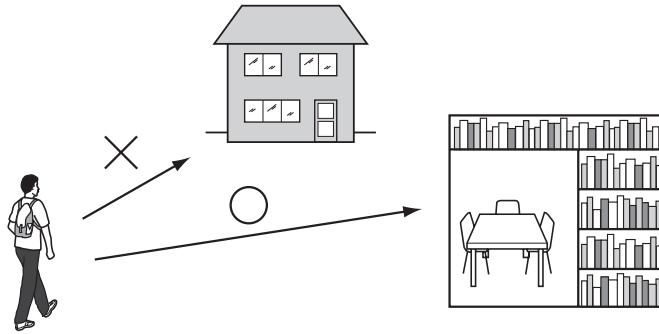


## ROLE PLAY B

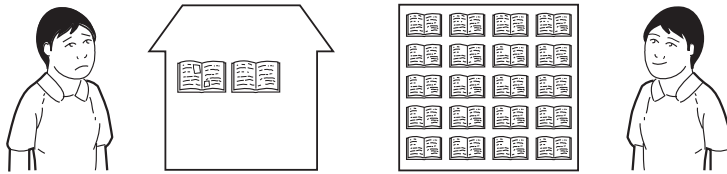
生と: あなた  
先生: 先生

あなたは ほうか後 先生と 話しています。 えを 見て、 話してください。 先生(=先生)が さいしょに はなします。


1 えを 見て、 こたえてください。



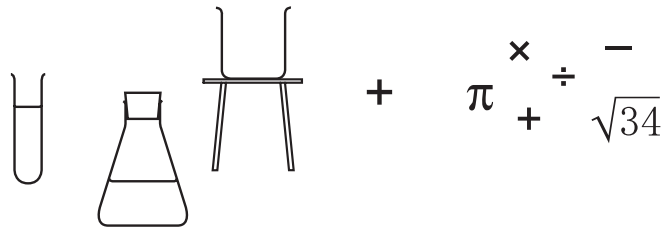
2 えを 見て、 こたえてください。



3 えを 見て、 こたえてから せつめいしてください。



4 えを 見て、 こたえてください。



5 えを 見て、 こたえてください。

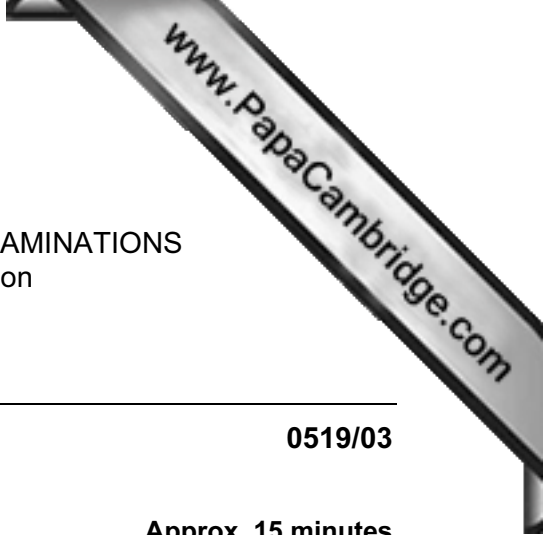








UNIVERSITY OF CAMBRIDGE INTERNATIONAL EXAMINATIONS  
International General Certificate of Secondary Education



---

**JAPANESE**

**0519/03**

Paper 3 Speaking Role Play Booklet Nine

**Approx. 15 minutes**

No Additional Materials are required

---

**READ THESE INSTRUCTIONS FIRST**

You must carry out the tasks specified in the situations overleaf. The roles to be played by the examiner and yourself are indicated. You have 15 minutes to prepare the situations.

The important thing is to convey the message.

You should remember that you are taking part in a **conversation**: you must respond to what the examiner says and not simply carry out the tasks supplied as though the examiner were not there.

Although it may not be specified, you are expected to include such details as “Good Morning”, “Thank you”, etc., as appropriate.

\* 6 6 5 6 5 4 8 4 9 2 \*

---

This document consists of **3** printed pages and **1** blank page.



## ROLE PLAY A


生と : あなた  
先生 : 友だち

友だちは 今 あなたに でん話しています。 えを 見て、 話してください。  
友だち(=先生)が さいしょに 話します。

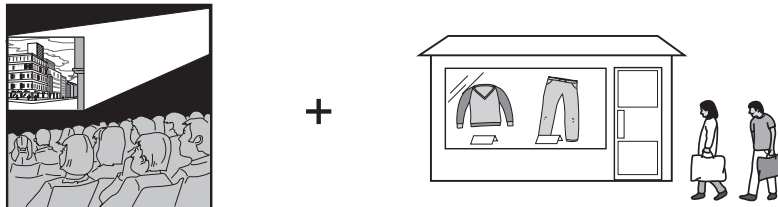
1 えを 見て、 こたえてください。



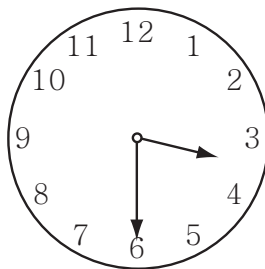
2 えを 見て、 ていあんに こたえてください。



3 えを 見て、 こたえてください。



4 えを 見て、 こたえてください。



5 えを 見て、 ていあんしてください。



## ROLE PLAY B

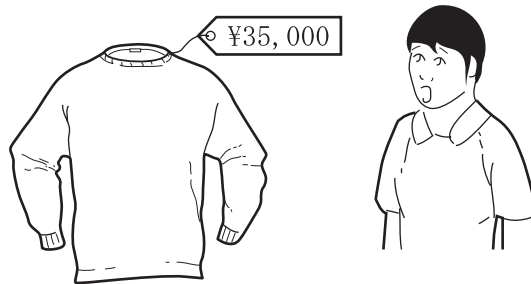
生と: あなた  
先生: デパートの人

あなたは デパートで 友だちの たん生日 プレゼントを 買いたいです。 えを 見て、話してください。 デパートの 人(=先生)が さいしょに 話します。

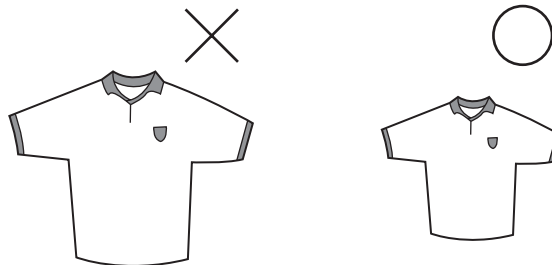
1 えを 見て、 こたえてください。



2 えを 見て、 ていあんに こたえてください。



3 えを 見て、 せつめいして、 聞いてください。



4 こたえてから 聞いてください。



5 たのんでから おれいを いってください。

